
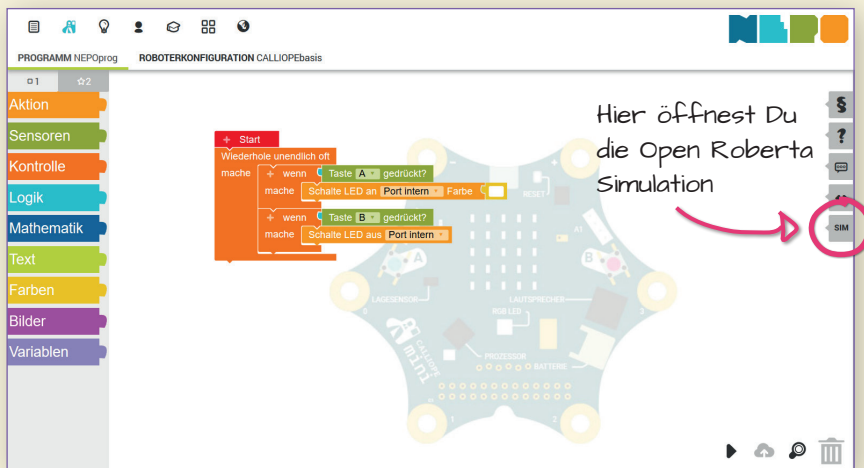


Calliope mini online in der Open Roberta Simulation testen

Du hast momentan keinen Calliope mini, aber so viele tolle Programme, die Du testen möchtest? Benutz doch die Simulation im Open Roberta Lab! Das funktioniert so:


1

Klicke auf den »Sim«-Button  am rechten Seitenrand.
Nun öffnet sich das Simulationsfenster.



Calliope mini in der Sim testen

2

Starte Dein Programm, indem du unten im Simulationsbereich auf den »Start«-Knopf  klickst. Nun kannst Du die Tasten A und B betätigen.

Klickst Du die Buttons rechts neben dem »Start« an, kannst Du mit Sensoren arbeiten. Geh auf Entdeckungsreise – in der Simulation ist noch einiges zu entdecken!

